

Haie Campestra



Pépinière
de Genolier

pro natura
Vaud



Haie Campestra

Laissez entrer la nature
dans votre jardin !!!



Nom commun	Nom botanique	Caractéristiques	Pour 10ml de haie
Plantes à fleurs			
Amélanchier	<i>Amelanchier</i>	Fleur blanche en avril mai. Fruit noir en septembre	4 Plantes au choix
Aubépine	<i>Crataegus laevigata</i>	Fleur blanche au printemps	
Cornouiller mâle	<i>Cornus mas</i>	Fleur jaune en fin d'hiver. Vive coloration automnale	
Coronille	<i>Coronilla emerus</i>	Fleur jaune de mai à juin	
Cytise	<i>Laburnum anag.</i>	Grappe jaune de mai à juin	
Eglantier	<i>Rosa canina</i>	Fleur blanc rosé au printemps	
Merisier à grappes	<i>Prunus padus</i>	Grappe pendante de fleurs blanches au printemps	
Prunellier	<i>Prunus spinosa</i>	Multitude de petites fleurs blanches au printemps	
Viorne lantane	<i>Viburnum lantana</i>	Fleur blanche en mai. Baie rouge en automne-hiver	
Plantes à feuillage – bois – fruits décoratifs			
Cornouiller sanguin	<i>Cornus sanguinea</i>	Bois rouge lumineux en hiver	4 Plantes au choix
Erable champêtre	<i>Acer campestre</i>	Feuillage jaune d'or en automne	
Noisetier	<i>Corylus av.</i>	Fruits comestibles à l'automne	
Saule à feuilles de Romarin	<i>Salix rosmannifolia</i>	Saule à petit développement - Feuillage grisâtre et léger	
Sureau	<i>Sambucus sp.</i>	Fruits en grappes	
Viorne obier	<i>Viburnum opulus</i>	Fleur blanche en mai. Baie rouge en automne-hiver	
Plantes persistantes			
Charmille	<i>Carpinus betulus</i>	Feuillage marcescent	4 Plantes au choix
Houx	<i>Ilex aquifolium</i>	Baie rouge en hiver	
If	<i>Taxus baccata</i>	Conifère - Baie en été	
Genévrier	<i>Juniperus communis</i>	Conifère - moyen développement Baie de Genièvre comestible	
Troène	<i>Ligustrum vulgare</i>	Fleur blanche odorante en mai-juin, semi-persistant	

Rte de Trélex 29 - CH 1272 Genolier

Tél.: 022.366.14.80

www.pepinieredegenolier.ch

pepiniere.genolier@lafortestiere.ch



Viorne obier



Coronille



Charmille




Aubépine




Viorne lantane



Genévrier



Cytise



Merisier à grappes



Houx



Saufe à f. de romarin




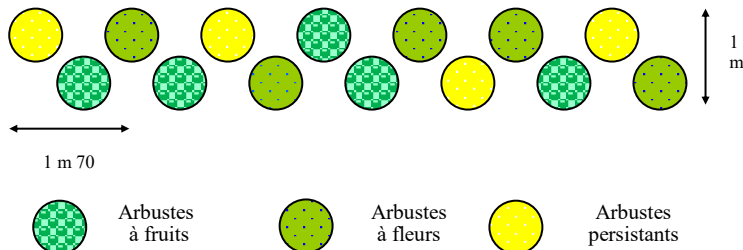
Sureau

La haie CAMPESTRA c'est :

- Une haie composée de plantes indigènes, pouvant servir d'abris pour la faune.
- Une association végétale qui rompt la monotonie, et qui évolue au fil des saisons.
- Une haie qui s'intègre particulièrement bien en zone rurale.

Pour une plantation réussie, utiliser un mélange de plantes dans une proportion de 1/3 arbustes à fleurs, 1/3 persistants et 1/3 d'arbustes à feuillage ou à bois décoratif.

Créez un biotope dans votre jardin.



Troëne



Eglantier



Prunellier




Amélanchier



Noisetier



Cornouiller Sanguin



If

Plantation

Périodes : Les meilleures périodes de plantation sont de mars à avril (ou) d'octobre à novembre.



Disposition : Deux possibilités à choix selon la place à disposition :

- 1 sur une ligne, en distançant les plantes de + ou - 85 cm (soit 12 plantes sur 10 ml)
- 2 sur deux lignes écartées de 1 m en distançant les plantes de 1,70 m en quinconce (soit 12 plantes sur 10 ml)

Mélange terreux : L'idéal est de creuser une tranchée de 60 cm de profondeur sur 40 cm de largeur. Selon la qualité de la terre, faire un apport de compost (20 litres par plante) et d'engrais (250gr. par plantes)



Mise en place :

- 1 Pour les végétaux en conteneur, les sortir du pot et ébouriffer le fond et le pourtour des racines.
 - 2 Pour ceux en motte, laisser la toile de jute.
- Attention de ne pas planter ces arbustes trop profondément !

Taille / arrosage : Pour assurer une bonne reprise, il est important de tailler la plante à la plantation. Arroser abondamment.



Fusain



Cornouiller mâle



Erable champêtre